

株式会社はるやまホールディングス

2017年3月期 決算説明会資料



TÊTE HOMME



2017年5月29日 (証券コード7416)

会社概要

商 号	株式会社 はるやまホールディングス
証 券 コ ー ド	7416 (東京証券取引所1部上場)
創 業	1974年11月
事 業 内 容	メンズ・レディース服飾関連商品販売
資 本 金	39億9,136万円
連 結 売 上 高	559億円 (2017年3月期連結)
従 業 員 数	1,561名 (連結) ※嘱託社員含む
店 舗 数	506店舗 (連結)

(2017年3月末現在)

持株会社へ移行

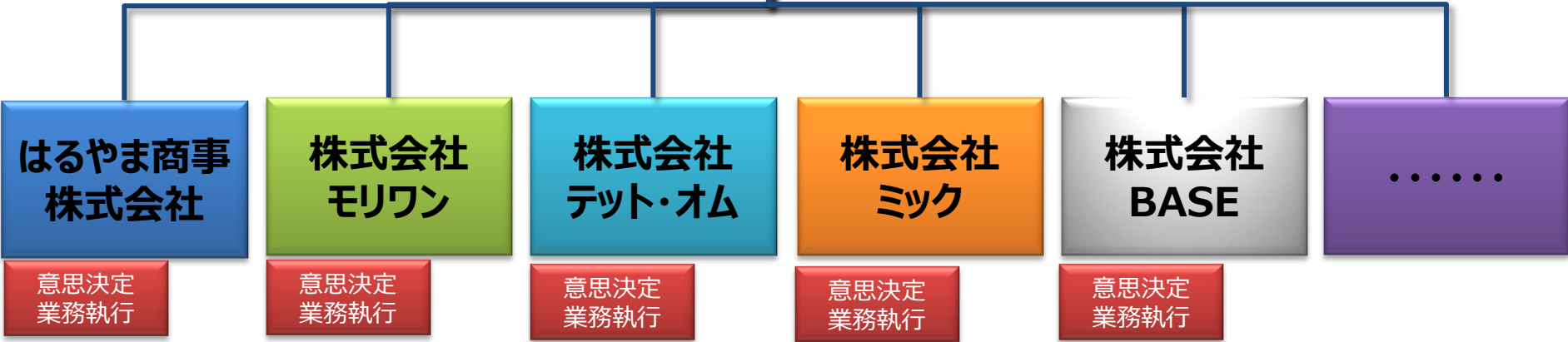
株式会社はるやまホールディングスとして、
持株会社体制に生まれ変わりました

■ 持株会社化の目的






- グループ全体の経営効率の向上と戦略立案機能の強化
- 意思決定をスピードアップすること
- 次世代リーダーを育成すること

持株会社化によるグループ体制

持株会社化により、経営資源を統合し効率アップ



当社グループの店舗紹介

ブランド	概要
	<p>西日本を中心に展開している、当社メインブランドのスーツショップ。 機能性商品 + 海外高級生地商品の二軸で、幅広い顧客層を獲得。 靴・鞆等の関連商品のほか、レディススーツ、礼服、ビジネスカジュアルも展開。</p>
	<p>都市部中心に展開する20～30代ターゲットのスーツショップ。 Perfect Suit JOY・Perfect Shirt Factory 等の派生ブランドも誕生。</p>
	<p>ビッグサイズのメンズ・レディス向けショップ。 カジュアルからスーツまで、2Lサイズ以上の商品を幅広く展開。</p>
	<p>30代をメインターゲットとしたファッションセレクトショップ。 仕事でも着ることができる、都会派の新しいドレスカジュアルを提案。</p>
	<p>有名ブランドを数多く取り扱い、北陸地方を中心に展開している紳士服中心の専門店。</p>
<p>TÊTE HOMME</p>	<p>“時代の先端を駆ける男達のスタイル”をコンセプトに、さまざまなスタイルを提案するデザイナーズブランドショップ。</p>
	<p>高感度×リーズナブルなファッションを提案する新しいブランドショップ。</p>

2017年3月期の業績

2017年3月期 決算の概要

二期連続増収増益

- ▶ 「健康」テーマにした事業を展開するなど、差別化戦略の成功により客数が堅調に推移したことに加え、新規出店がほぼ計画通りの45店舗出店で、売上高は前年同期比で2.9%増加となりました。
- ▶ 新規出店による、家賃や人件費の増加があったものの、広告宣伝費の効率化や効率的な店舗運営により販管費は、前年同期比でほぼ横ばいの101.1%となりました。

(単位：百万円)

	2016年3月期	2017年3月期	前期比
売上高	54,380	55,942	102.9%
売上総利益	31,585	32,304	102.3%
販売一般管理費	29,233	29,545	101.1%
営業利益	2,352	2,758	117.2%
経常利益	2,610	3,028	116.0%
親会社株主に帰属する 当期純利益	1,040	1,273	122.4%

要約貸借対照表（連結）

（単位：百万円）

	16.3期	17.3期	前期比増減
現金及び預金	9,125	6,925	△2,200
商品	13,792	14,590	797
その他	5,473	6,390	916
流動資産合計	28,391	27,906	△485
有形固定資産	20,817	19,850	△967
無形固定資産	245	366	120
投資その他資産	11,187	11,982	795
固定資産合計	32,251	32,199	△51
資産合計	60,643	60,105	△537
支払手形及び買掛金	9,339	9,751	411
短期借入金	400	450	50
長期借入金	5,089	3,459	△1,630
その他	10,658	10,208	△450
負債合計	25,487	23,868	△1,618
純資産合計	35,156	36,237	1,081
負債・純資産合計	60,643	60,105	△537

➤ 前期は、特殊要因（建設協力の流動化の実施など）により、現預金が膨らんでいた。

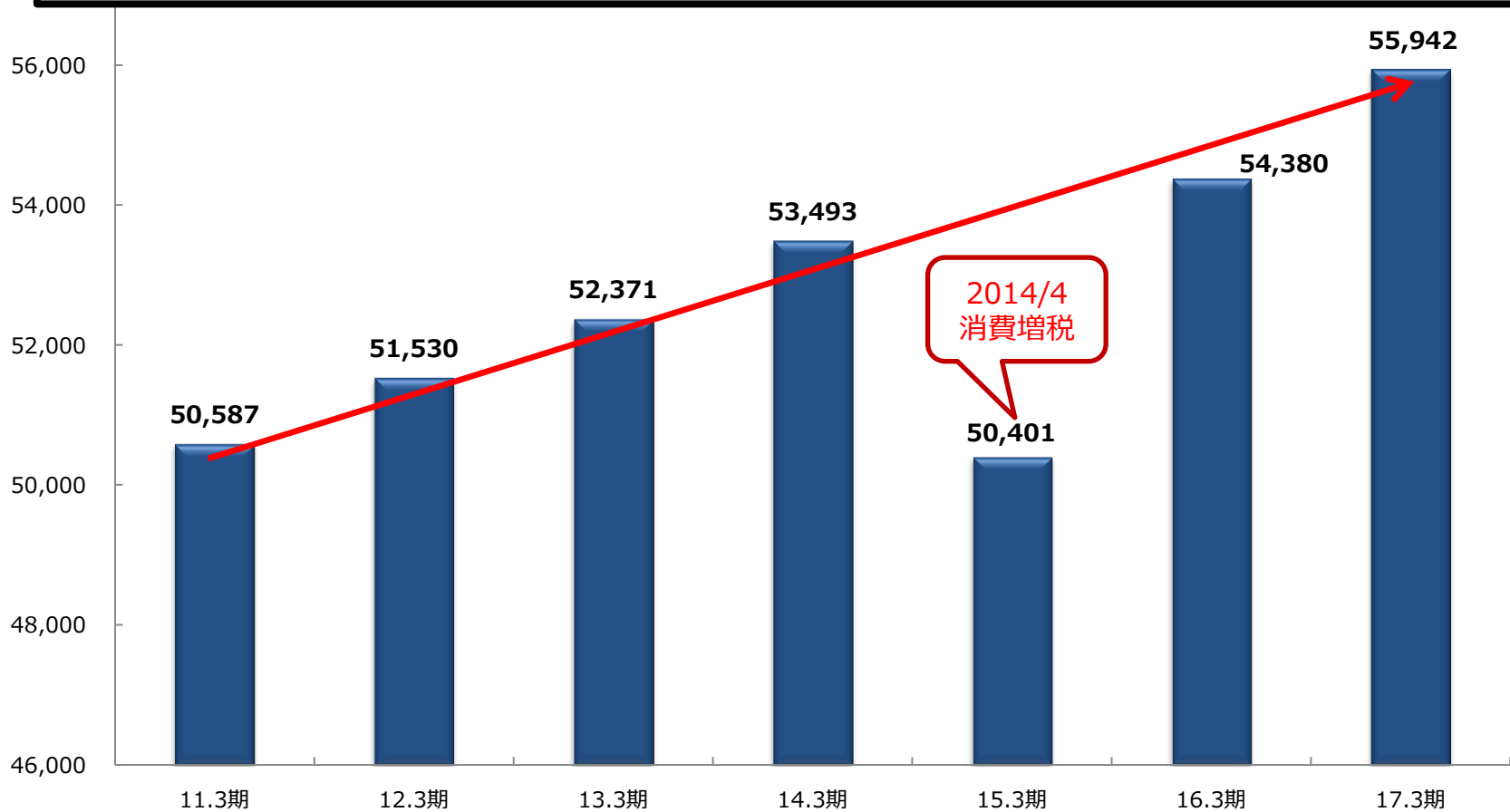
➤ ショッピングセンター中心に出店したことによる、出店投資の効率化などによる。

➤ 新規借入がなく、返済による減少。

売上の推移

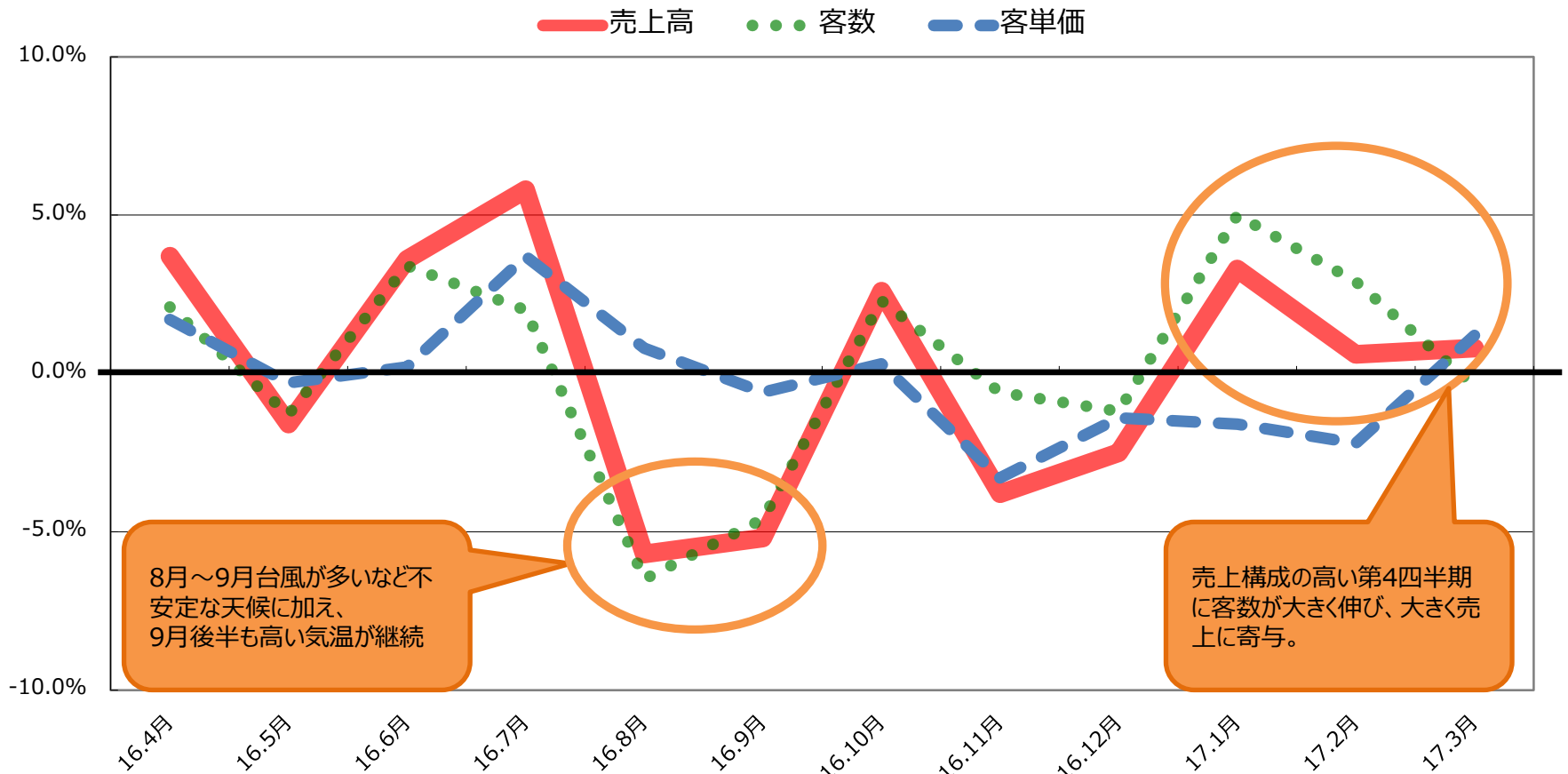
上昇基調継続

2015年3月期は消費増税の影響等で売上が瞬間的に減少しましたが、
売上の上昇基調は継続しており、着実な増収を続けております。



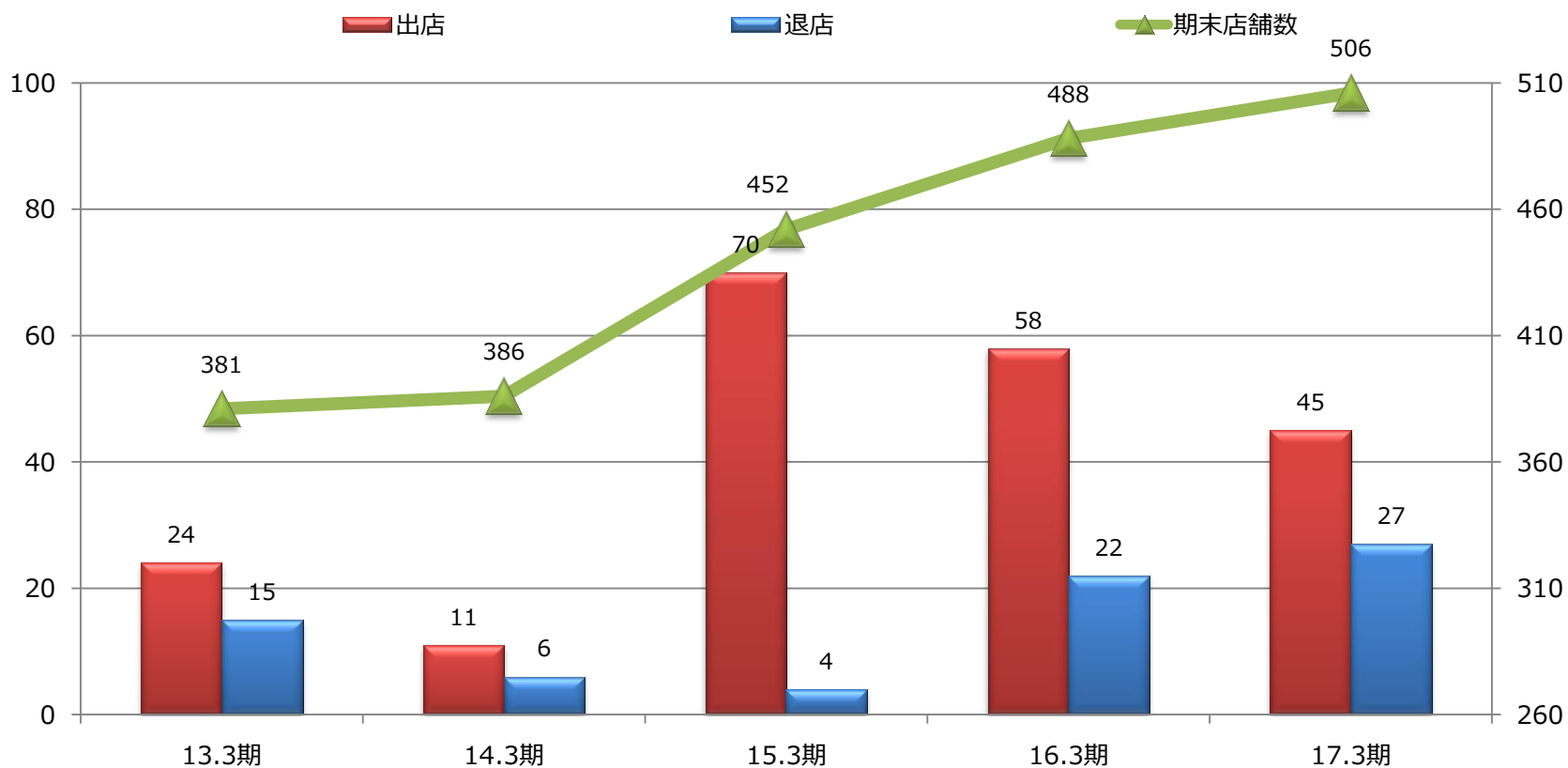
既存店売上の推移

- 8月～9月にかけて、例年より台風上陸が多かったことや高気温が続いたことなどで客数が前年割れしたものの、それ以外の月では堅調に推移しました。
- 特に、売上構成比の高い第4四半期には客数が大きく伸びたことで、全体の売上アップに大きく寄与しました。



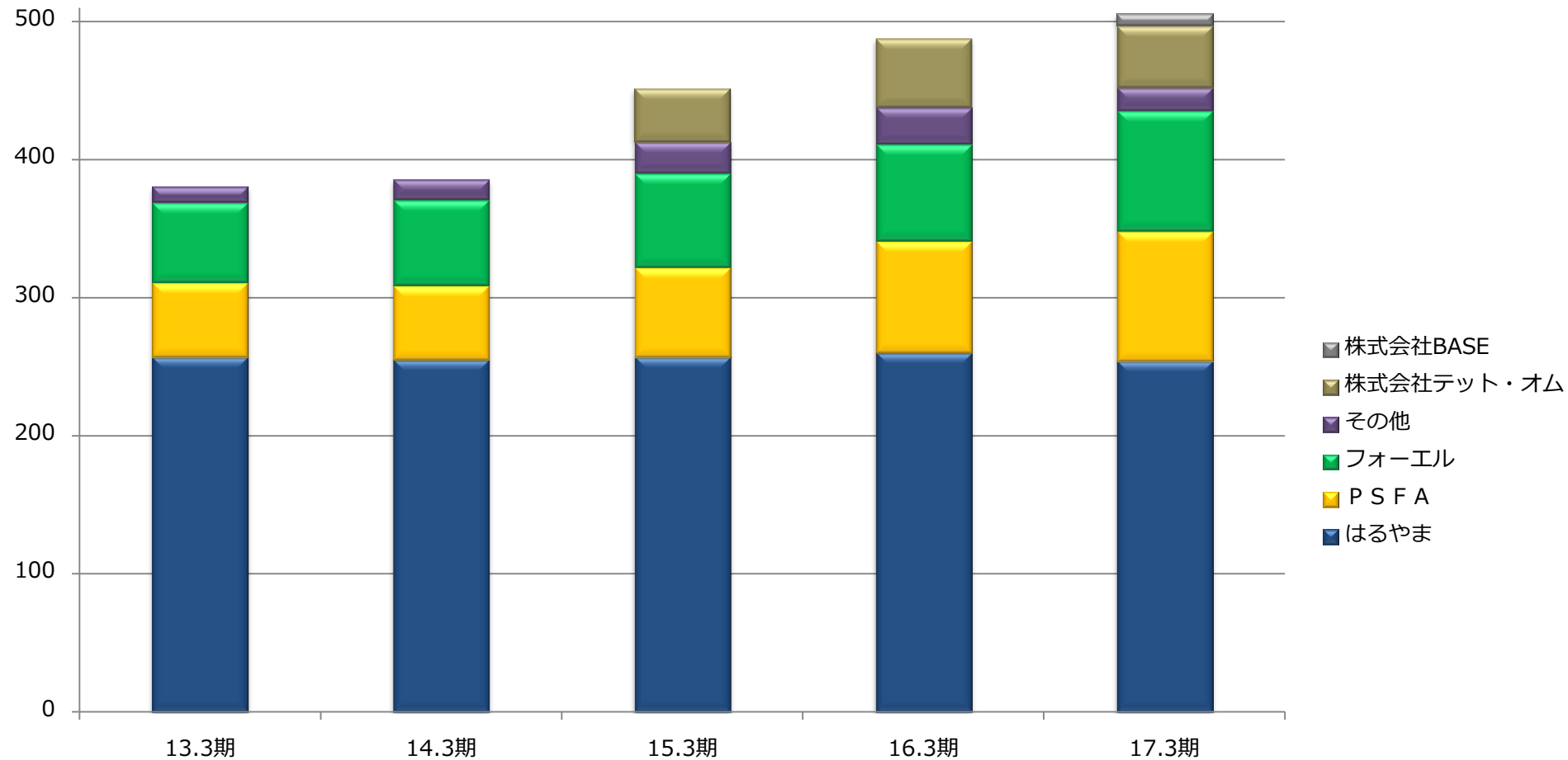
出退店の状況

- 着実な出店により、期末店舗数が500店舗突破し、506店舗となりました。
- ショッピングセンターを中心に、1店舗当りの出店コストを抑えた効率的な出店をいたしました。
- 契約期間満了や不採算店舗を27店舗閉鎖いたしました。



ショップブランド別店舗数の推移

➤ 多様な客層やお客様のニーズ、様々な出店条件にあわせて、それぞれのショップブランドが機動的に出店できる体制を整えております。



2018年3月期の連結業績見通し

(単位：百万円)

	2017年3月期	2018年3月期計画	前期比
売上高	55,942	59,500	106.4%
売上総利益	32,304	35,000	108.3%
販売一般管理費	29,545	32,000	108.3%
営業利益	2,758	3,000	108.8%
経常利益	3,028	3,300	109.0%
当期純利益	1,273	1,400	110.0%
期末店舗数	506	525	103.8%

- 2018年3月期の業績は、堅実な出店や更なる経営の効率化などにより、3期連続の増収増益を見込んでおります。

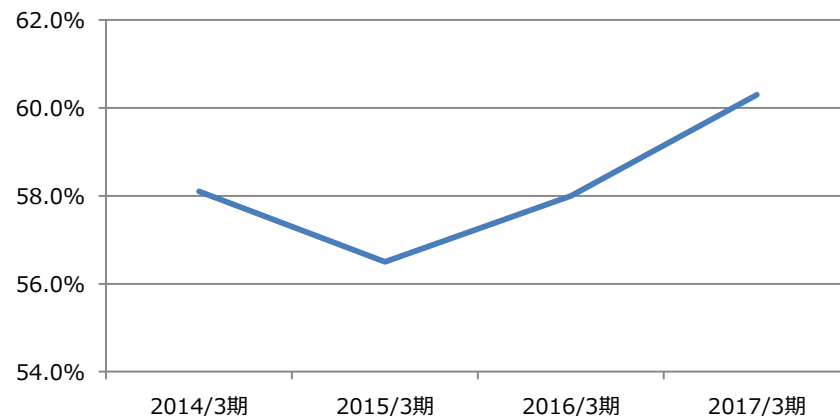
株について

安定した財務体質

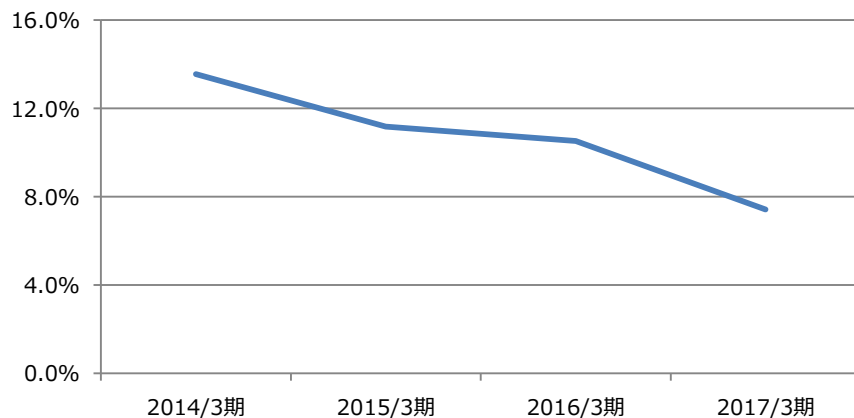
- 自己資本比率：60.3%
- 有利子負債依存度：7.4%
- 流動比率：150%以上を維持

と、安定した財務体質を維持しており、長期的な視点で見ても安全性が高い

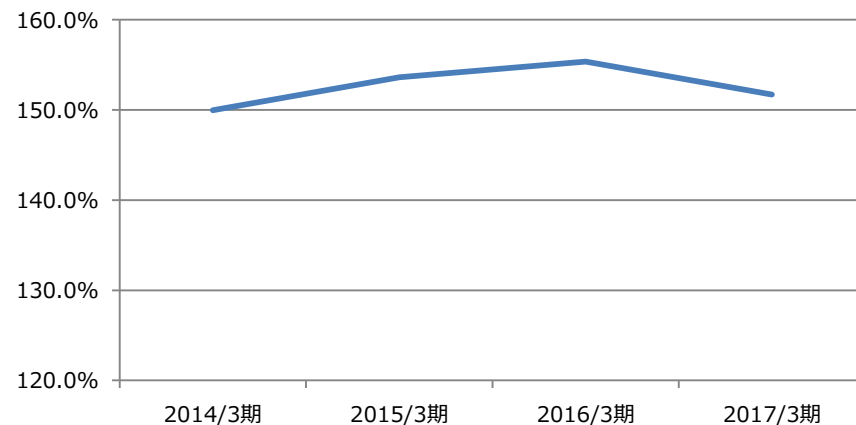
自己資本比率



有利子負債依存度



流動比率



株について

高い配当利回り + 少額での投資が可能

株価：981円 ※株価：5月18日時点

単元株式数：100株⇒98,100円で投資可能

≪配当利回り≫ 2.04%
(東証一部平均 1.71%)

(2017年3月期期末配当 20.0円/株)
※記念配当含む

当社の配当方針

株主様に対する利益還元は当社にとっても重要と考えており、今後も継続的かつ安定的な配当を行っていく方針です。

+

ネクタイ or シャツ (ブラウス) 無料券 + 15%割引券



免責事項・お問い合わせ先

本資料ははるやま商事株式会社に関する情報提供を目的とし、投資家の皆様にご理解いただくために作成したものであり、当社が発行する有価証券に対する投資を勧誘することを目的としたものではありません。

本資料を作成するにあたっては、正確性を期すために慎重に行っておりますが、内容の正確性、完全性を保証するものではありません。

本資料中の情報によって生じた損害については、当社は一切責任を負いません。

本資料中の業績予想ならびに将来予測は、本資料作成時点で入手可能な情報に基づき、当社が判断したものであり、その情報の正確性、完全性を保証し、また確約するものではありません。そのため、事業環境の変化等の様々な要因により、実際の業績は言及または記述されている将来見通しとは異なる結果となることがあり、また予告なしに変更されることがある点を認識された上でご利用ください。

IRお問い合わせ先

■ IR担当窓口

株式会社はるやまホールディングス 竹内・一ノ瀬
TEL : 086-226-7102 / FAX : 086-225-2709
E-mail : tatsuya_ichinose@haruyama.biz