

株式会社はるやまホールディングス

2020年3月期第2四半期 決算説明会資料



2019年12月2日（証券コード7416）

会社概要

商 号	株式会社 はるやまホールディングス
証 券 コ ー ド	7416 (東京証券取引所1部上場)
創 業	1974年11月
事 業 内 容	メンズ・レディス服飾関連商品販売
資 本 金	39億9,136万円
連 結 売 上 高	556億円 (2019年3月期連結)
従 業 員 数	1,559名 (連結) ※嘱託社員含む パートタイマー・アルバイト除く
店 舗 数	469店舗 (連結)

(2019年9月末現在)

事業概要

ブランド

概要



西日本を中心に展開している、当社メインブランドのスーツショップ。
「健康」をキーワードにした高付加価値商品で、競合他社との差別化を図る。
靴・鞆等の関連商品のほか、レディススーツ、礼服、ビジネスカジュアルも展開。



都市部中心に展開する20~30代ターゲットのスーツショップ。
Perfect Suit JOY・Perfect Shirt Factory 等の派生ブランドも誕生。



ビッグサイズのメンズ・レディス向けショップ。
カジュアルからスーツまで、2Lサイズ以上の商品を幅広く展開。



30代をメインターゲットとしたファッションセレクトショップ。
仕事でも着ることができる、都会派の新しいドレスカジュアルを提案。



有名ブランドを数多く取り扱い、北陸地方を中心に展開している紳士服中心の専門店。

2020年3月期第2四半期 業績概要

損益計算書要約（連結）

営業・経常利益は、ほぼ横ばいだが、当期利益が「大幅改善」

（単位：百万円）

	18.9期	19.9期	前期比 ()は前期差
売上高	22,130	21,160	95.6%
売上総利益	12,587	12,176	96.7%
販売一般管理費	13,583	13,170	97.0%
営業利益	△996	△994	(+2)
経常利益	△841	△849	(△8)
親会社株主に帰属する当期純利益	△1,042	△734	(+308)

損益計算書要約（連結）

売上
4.4%減

- 前期、子会社の譲渡により売上が減少
- 気温・災害などの天候要因を強く受けた
- ビジネスウェアのカジュアル化が加速

売上総利益率
0.6ポイント改善

- 前期、子会社の譲渡の影響
- 無駄な割引の抑制で粗利率改善
- 物流体制の構築

販売一般管理費
3%減

- 前期、子会社の譲渡により販管費が減少
- 効率化により、人件費などを削減

既存店売上の推移

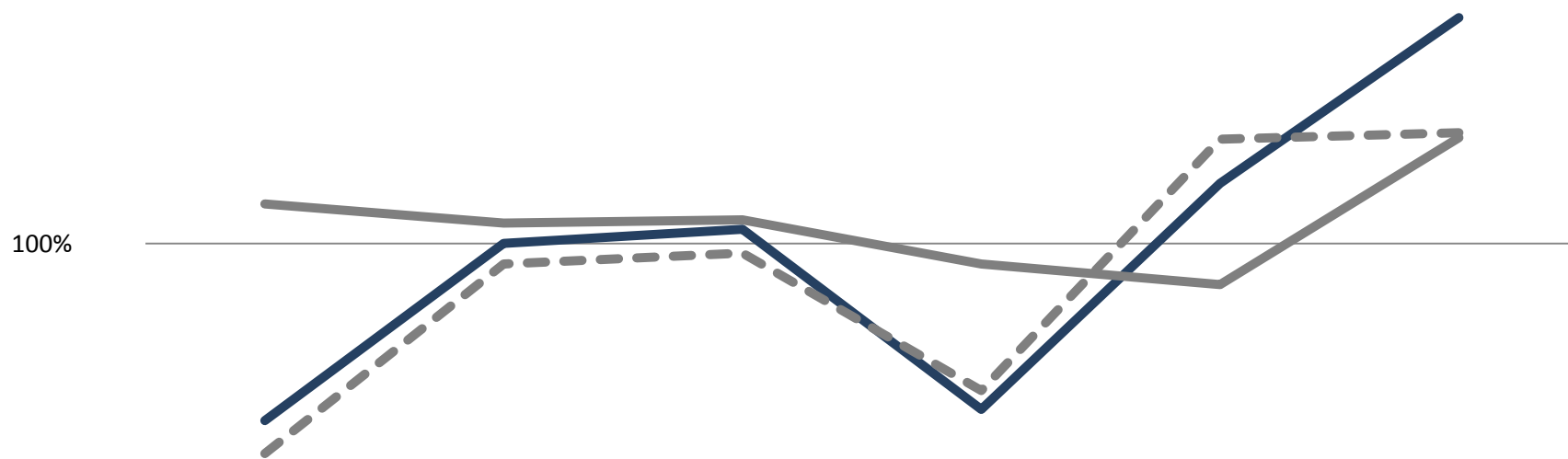
既存店実績（前年比）：売上 98.5% <客数 96.9% 客単価 101.7%>

自然災害の影響について

台風・大雨の影響や 7月低気温、長梅雨天候不順で売上ダウン

消費増税の影響について

9月の駆け込み増は、約15%と想定



	19.4月	19.5月	19.6月	19.7月	19.8月	19.9月
— 売上高	88.8	100.0	100.9	89.5	103.8	114.3
- - 客数	86.7	98.7	99.4	90.7	106.6	107.0
— 客単価	102.5	101.3	101.5	98.7	97.4	106.7

貸借対照表要約（連結）

		18.9期	19.9期	増減	主な増減内容
流動資産	現金及び預金	4,397	6,527	2,130	
	商品	14,344	13,409	△935	物流改善で在庫効率化
	その他	3,001	3,175	174	
		21,743	23,241	1,498	
固定資産	有形固定資産	18,083	17,053	△1,030	効率的な出店で固定資産圧縮
	無形固定資産	1,173	890	△283	
	投資その他資産	12,904	12,280	△624	
資産合計	32,161	30,224	△1,937		
負債合計	53,905	53,466	△439		
負債合計	支払手形及び買掛金	5,935	5,873	△62	
	短期借入金	600	600	0	
	長期借入金	4,832	5,063	231	前期末に資金調達実施
	その他	6,585	6,215	△370	
純資産合計	17,952	17,751	△201		
負債・純資産合計	35,952	35,714	△238		
負債・純資産合計	53,905	53,466	△439		

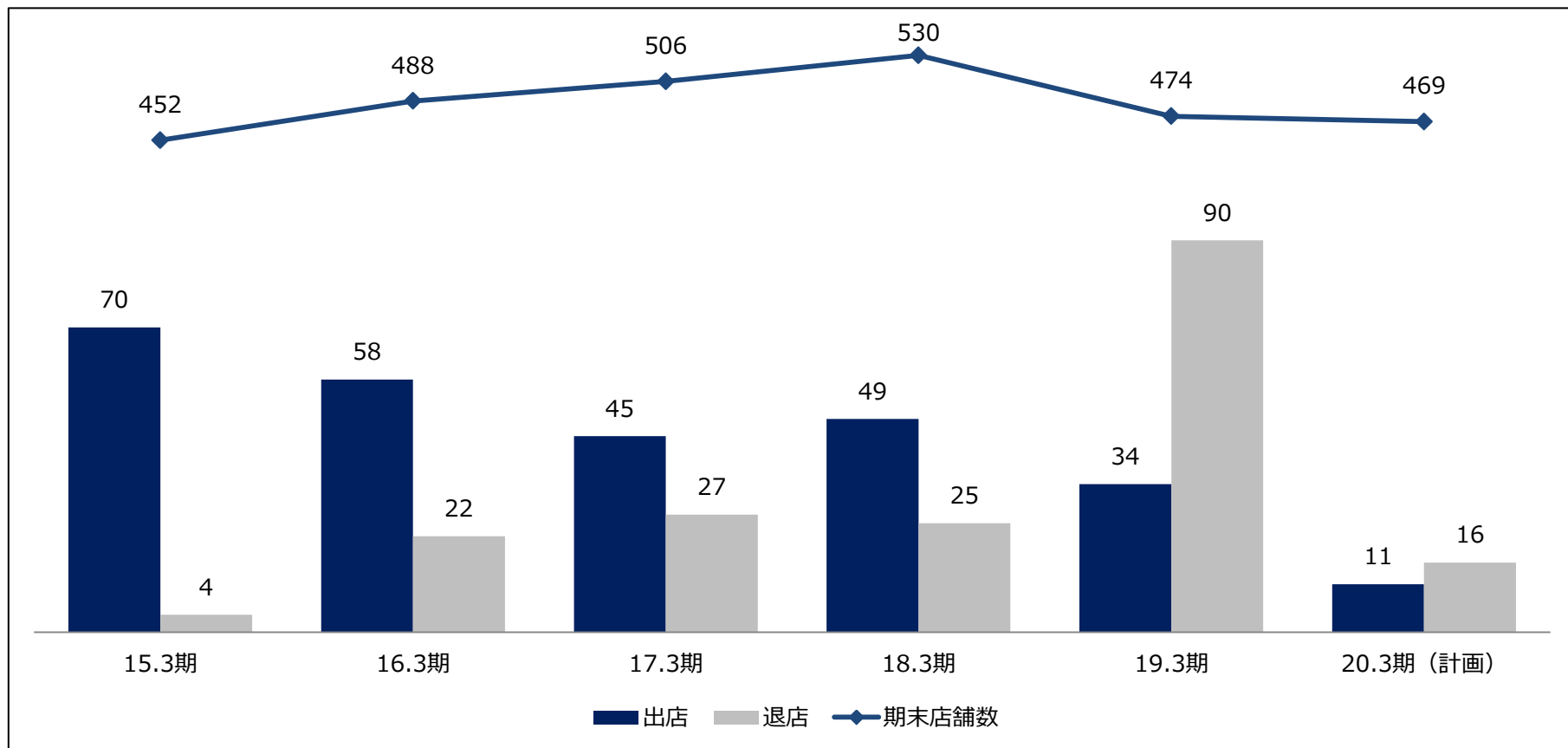
出退店の状況

2020年3期計画 新規出店：11店舗 閉店：16店舗※最大

(実績 新店：10店舗 閉店：9店舗)

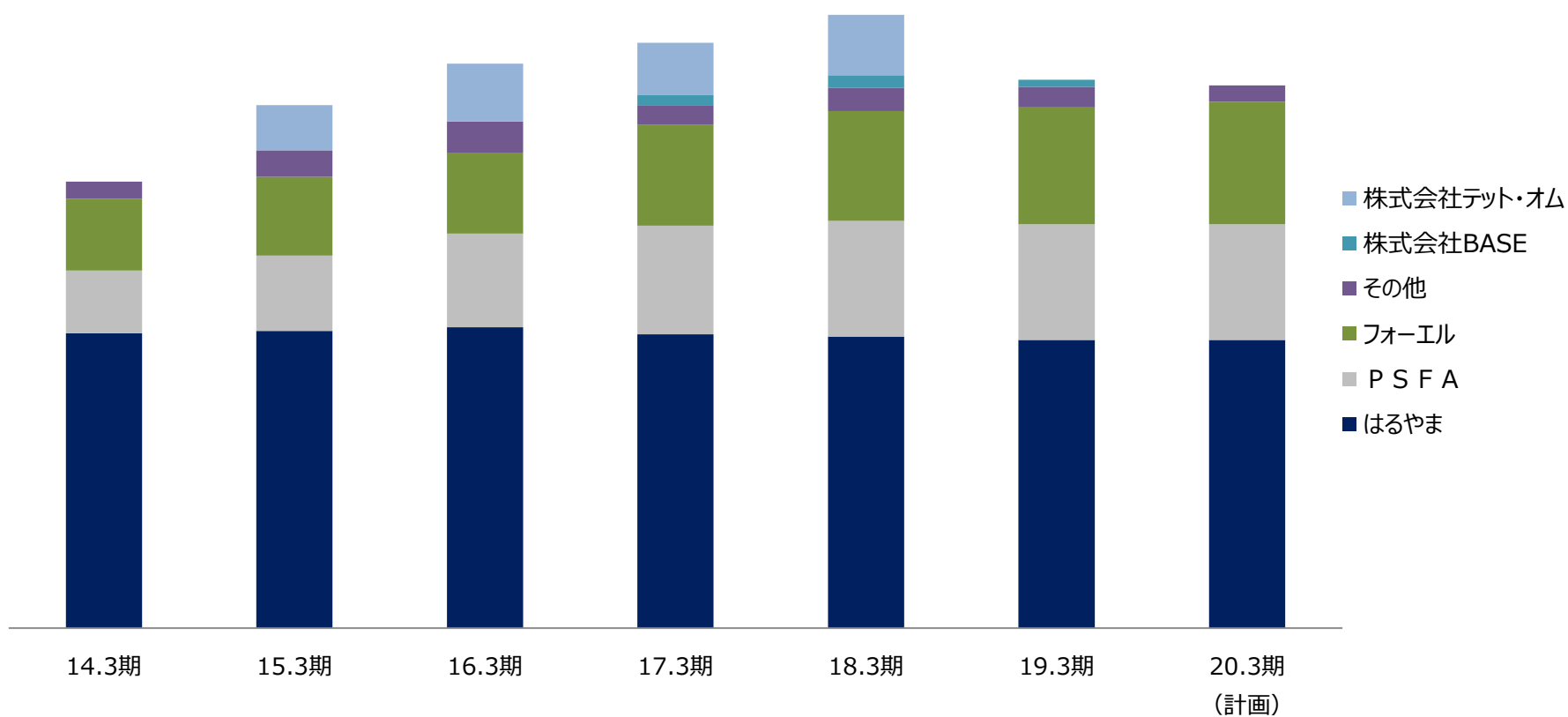
※ 19.3期事業の選択と集中により経営効率を高め、
子会社2社の譲渡に伴い**57**店舗減少

不採算店の
閉店・不採算事業
の撤退により
収益力強化



ショップブランド別店舗数の推移

譲渡した子会社の店舗を除くと、純増を続けている



2020年3月期の連結業績見通し

下期に売上・利益が集中しているため、業績予想は修正しておりません

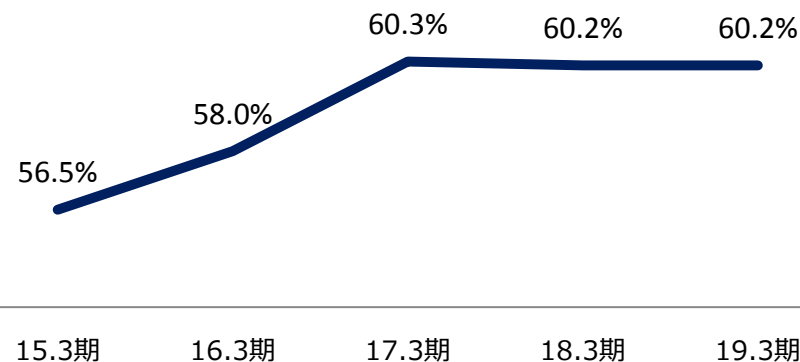
(単位：百万円)

	2019年3月期	2020年3月期計画	前期比
売上高	55,554	53,500	96.3%
売上総利益	31,922	31,000	97.1%
販売一般管理費	30,092	29,000	96.4%
営業利益	1,829	2,000	109.3%
経常利益	2,151	2,300	106.9%
当期純利益	△248	1,000	—
期末店舗数	474	469	98.9%

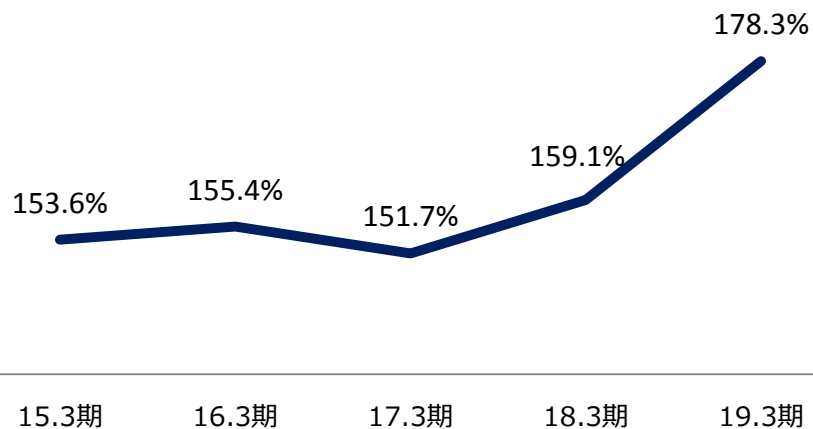
安定した財務体質を維持

- 自己資本比率：60.2%
- 有利子負債依存度：10.5%
- 流動比率：150%以上を維持
と、安定した財務体質を維持しており、
長期的な視点で見ても安全性が高い

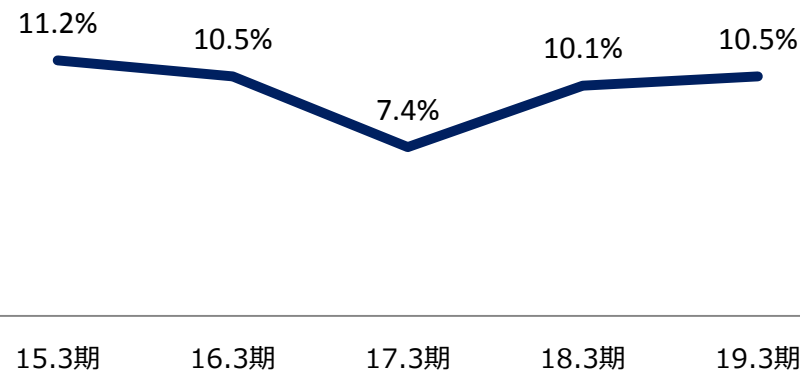
自己資本比率



流動比率



有利子負債依存度



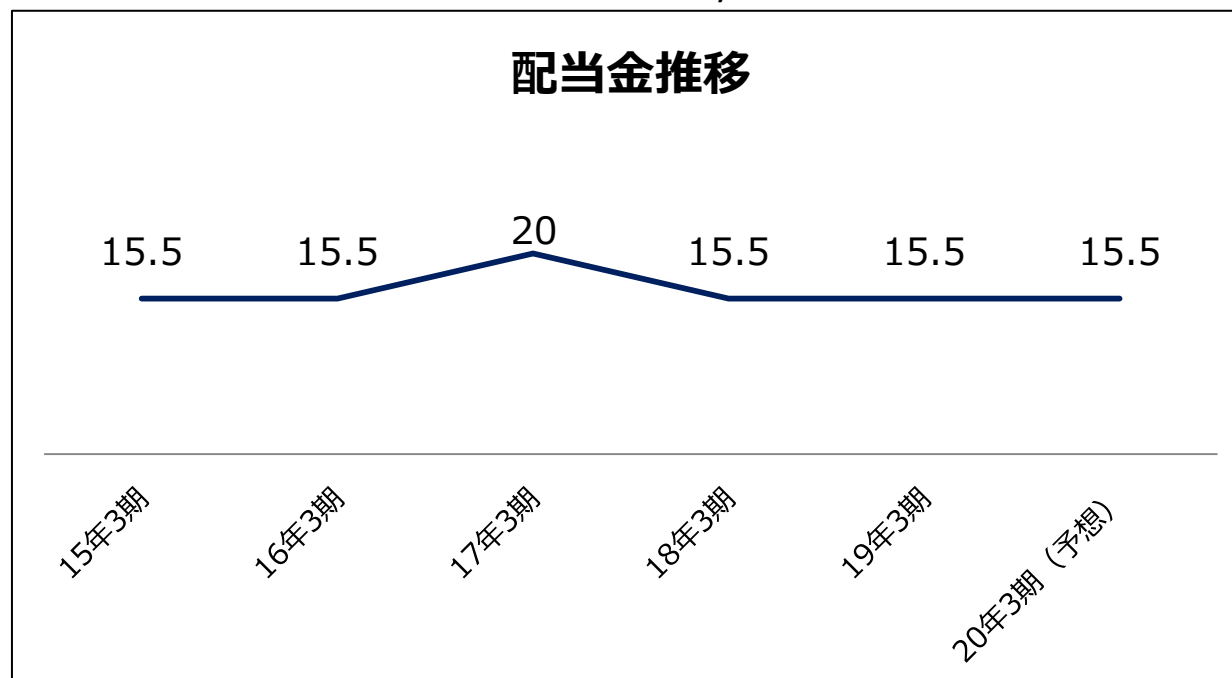
配当方針

株主様に対する利益還元は当社にとっても重要と考えており、
今後も継続的かつ安定的な配当を行っていく方針です。

安定配当 + 少額で投資が可能

株価： 849円 11月29日時点

単元株式数：100株 ⇒ 84,900円で投資可能



株主優待

15% 割引券 + ネクタイまたはワイシャツ 贈呈件1枚進呈

所有株数に応じて15%割引券進呈！

100株～499株	2枚
500株～999株	4枚
1,000株～2,999株	6枚
3,000株以上	10枚



【見本】



【見本】

免責事項・お問い合わせ先

本資料ははるやま商事株式会社に関する情報提供を目的とし、投資家の皆様にご理解いただくために作成したものであり、当社が発行する有価証券に対する投資を勧誘することを目的としたものではありません。

本資料を作成するにあたっては、正確性を期すために慎重に行っておりますが、内容の正確性、完全性を保証するものではありません。

本資料中の情報によって生じた損害については、当社は一切責任を負いません。

本資料中の業績予想ならびに将来予測は、本資料作成時点で入手可能な情報に基づき、当社が判断したものであり、その情報の正確性、完全性を保証し、また確約するものではありません。そのため、事業環境の変化等の様々な要因により、実際の業績は言及または記述されている将来見通しとは異なる結果となることがあり、また予告なしに変更されることがある点を認識された上でご利用ください。

IRお問い合わせ先

■ IR担当窓口

株式会社はるやまホールディングス 一ノ瀬

TEL : 086-226-7102 / FAX : 086-225-2709

E-mail : tatsuya_ichinose@haruyama.biz